

**NIB Trust Fund**  
CONTINUING OUR JOURNEY

---

**Keith Martell, président de conseil, Fonds en fiducie FIC**

**Naomi Racette, directrice exécutive**

**Assemblée des Premières Nations**

**Assemblée générale annuelle**

**8 et 9 décembre 2020**

**Assemblée virtuelle**





## À PROPOS DU FONDS EN FIDUCIE FIC

- Le Fonds en fiducie de la Fraternité des Indiens du Canada (Fonds en fiducie FIC) a été établi en tant que fidéicommis et organisme de bienfaisance enregistré en 1975.
- En 2015-2016, la Cour a approuvé le transfert du surplus du fonds de la somme désignée provenant de la Convention de règlement relative aux pensionnats indiens au Fonds en fiducie FIC.
- Le Fonds en fiducie FIC administre les fonds de façon à mener à bien des objectifs de fidéicommis et d'organisme de bienfaisance. Les fonds sont accordés par l'intermédiaire d'un processus concurrentiel de présentation de demandes. Ils sont versés sous la forme de bourses d'étude, de bourses d'entretien et d'allocations aux particuliers et sous la forme de subventions et de parrainages aux groupes et organisations.
- L'objectif essentiel du Fonds en fiducie FIC est d'aider les citoyens et communautés des Premières Nations et de la nation des Métis à surmonter les séquelles du système des pensionnats indiens et à effectuer un parcours de guérison.

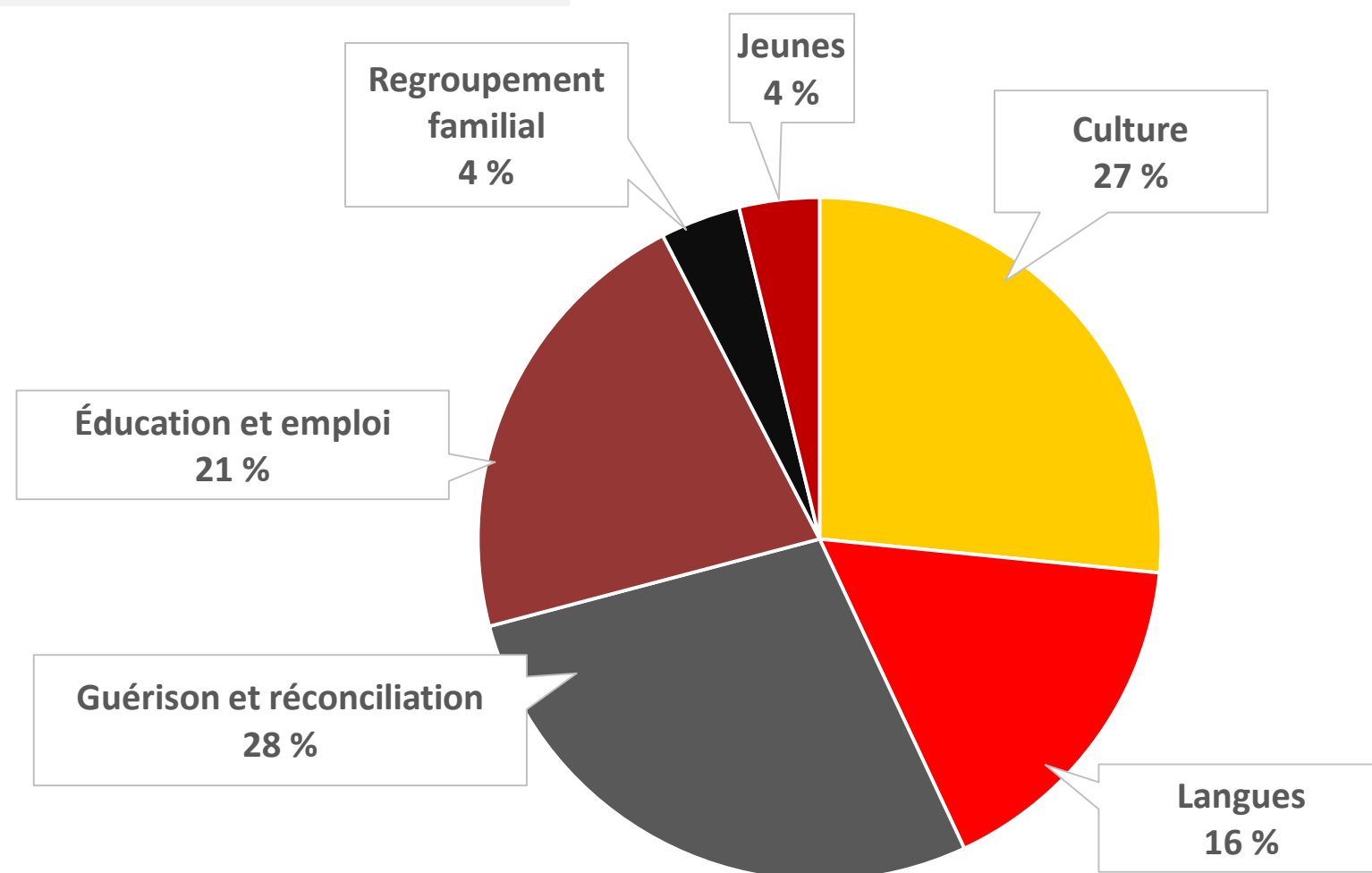


## DEMANDES DE GROUPES ET D'ORGANISATIONS APPROUVÉES EN 2019-2020

**Montant total alloué aux groupes et aux organisations en 2019-2020 = 6,7 M\$**

- Projets des Premières Nations = 6,4 M\$
- Projets des Métis = 308 495 \$

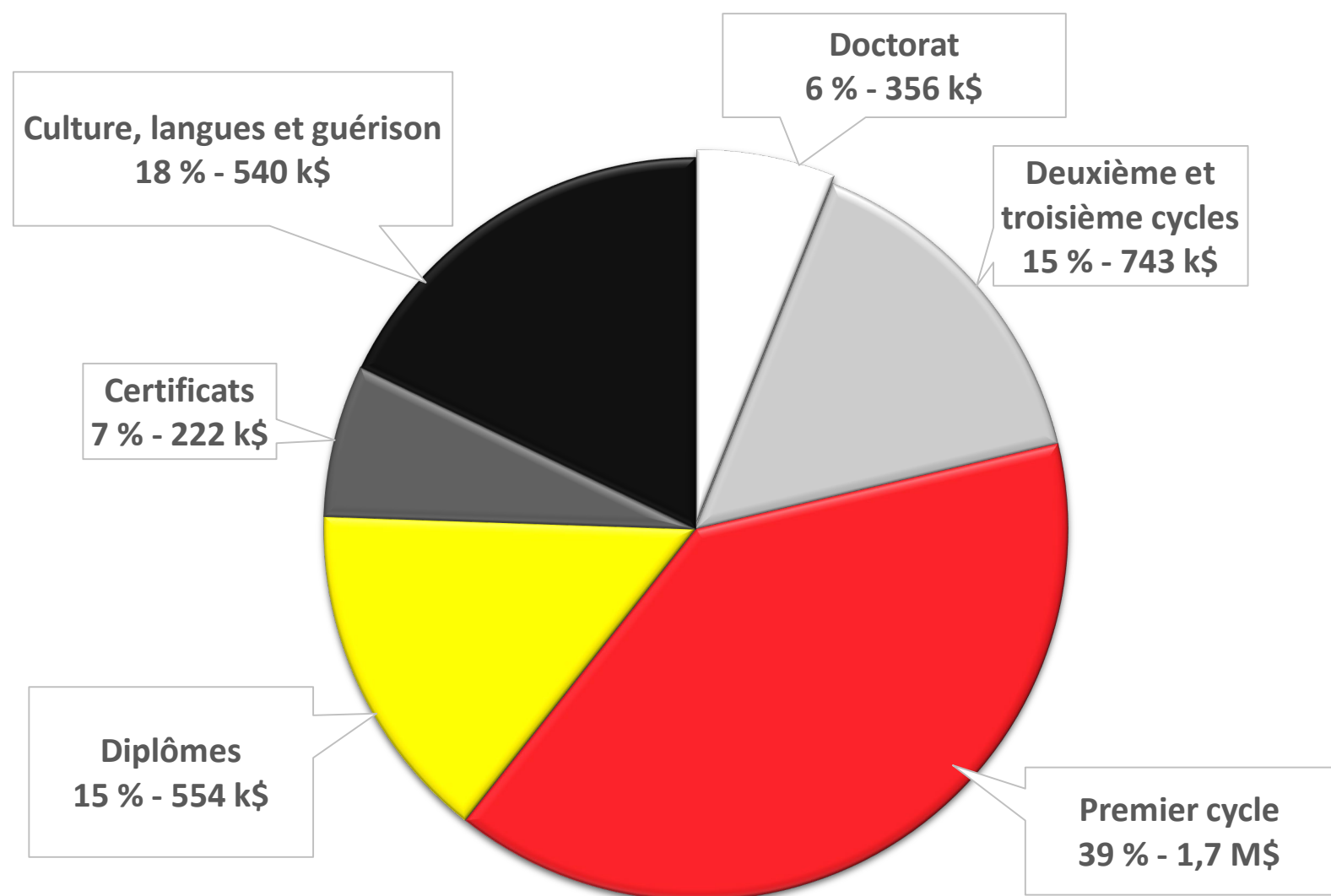
- Le Fonds en fiducie FIC a financé 79 demandes de groupes sur les 147 reçues.





# DEMANDES DE PARTICULIERS APPROUVÉES EN 2019-2020

**PARTICULIER PROJETS ÉDUCATIFS FINANCÉS EN 2019-2020 = 4,11 M\$**



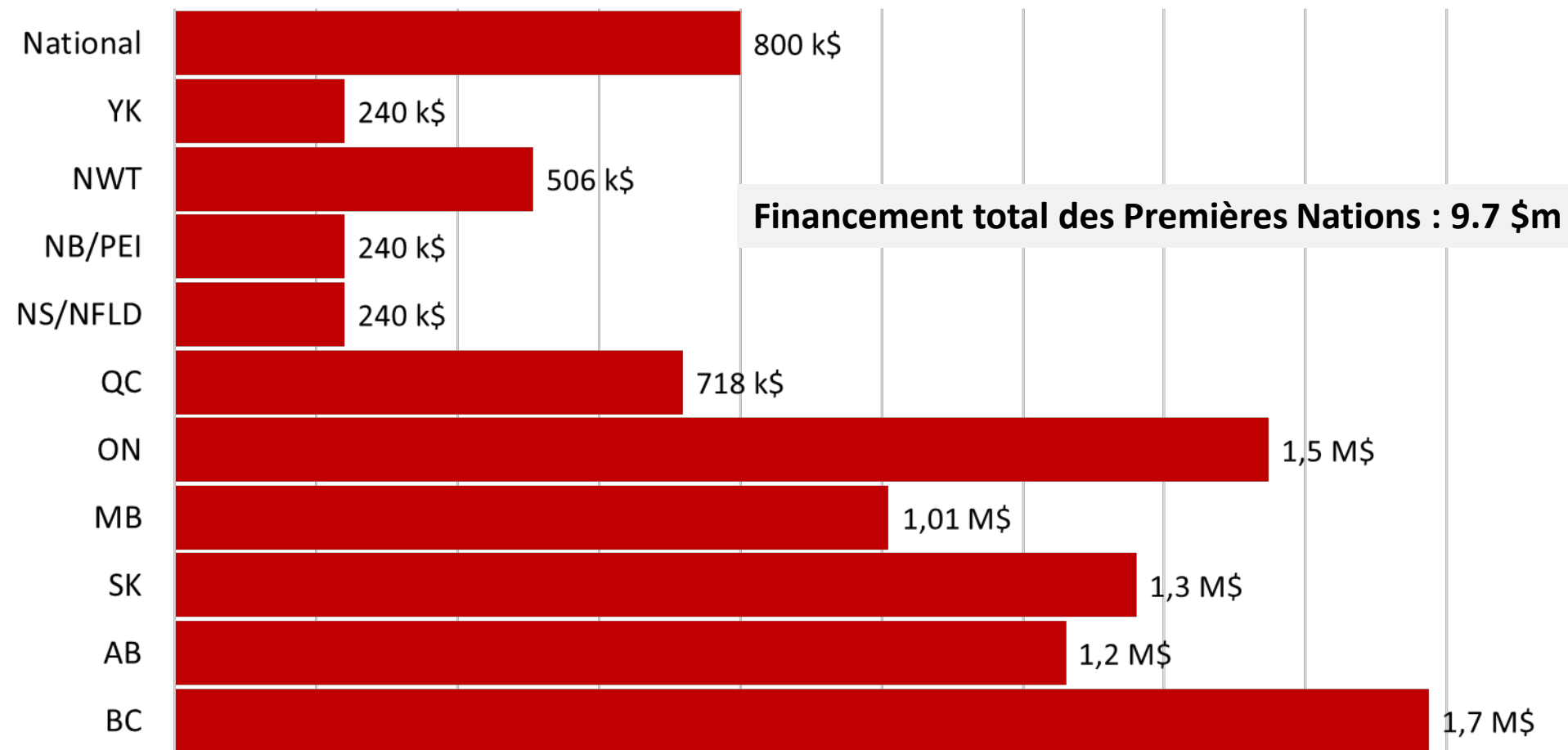
- Le Fonds en fiducie FIC a financé **981** demandes particulier sur les **1517** reçues.
- **741** survivants intergénérationnels ont été soutenus.
- **121** survivants des pensionnats indiens ont été soutenus.



## ALLOCATIONS APPROUVÉES POUR 2019-2020

Les allocations de fonds régionales dépendent du nombre de survivants, de pensionnats indiens, de communautés des Premières Nations et de citoyens de Premières Nations dans chaque région. Les répartitions d'allocation régionales ont été :

Allocations du Fonds en fiducie FIC par région





## 2019-2020 NIB TRUST FUND BOARD OF TRUSTEES

- Le Conseil des fiduciaires du Fonds en fiducie FIC est chargé de superviser entièrement l'administration et la gestion du Fonds en fiducie et doit respecter en permanence toutes les lois, toutes les ententes de fiducie et toutes les ordonnances de tribunaux.
- Le Fonds en fiducie FIC est dirigé par dix fiduciaires régionaux et un président de conseil.
- Le conseil des fiduciaires compte quatre comités : Audits financiers et investissements, Programmes, Gouvernance et Appels.
- Les onze fiduciaires se sont engagés à réaliser les objectifs de fidéicommis et d'organisme de bienfaisance, à soutenir les bénéficiaires et à assurer la gestion des actifs et des investissements, l'accès aux programmes, la transparence et la reddition de comptes.
- L'évaluation des demandes doit être conforme aux principes particuliers, aux critères clés, aux priorités et aux lignes directrices établis par la Convention de règlement relative aux pensionnats indiens, le Plan d'administration et les politiques du Fonds en fiducie FIC .





## PERSONNEL DU FONDS EN FIDUCIE FIC 2019-2020



**Rangée supérieure : (de gauche à droite)** Naomi Racette (Directrice exécutive), Catherina Iglezoz, Justice Morningstar, Kylie Thompson  
**Rangée inférieure : (de gauche à droite)** Dakota Creeley, Lorie Casimir, Sheila Linklater, Christine Garneau  
**Absent sur la photo:** Dwight Bero Jr.





### ➤ Pour l'exercice se terminant le 31 mars 2020 (\$ millions)

#### ➤ Solde de fonds à la fin de 2020 : 193,34 M\$

➤ Fonds en fiducie pour l'éducation : 107,08 M\$

➤ Fonds pour l'éducation : 82,93 M\$

➤ Fonds des Métis : 3,28 M\$

➤ Autres : 0,05 M\$

#### ➤ Revenu de placements : 0,84 M\$

➤ Fonds en fiducie pour l'éducation : 0,21 M\$

➤ Fonds pour l'éducation : 0,58 M\$

➤ Fonds des Métis : 0,02 M\$

➤ Autres : 0,03 M\$

#### ➤ Répartition parmi les bénéficiaires : 9,59 M\$

➤ Fonds pour l'éducation : 8,99 M\$

➤ Fonds des Métis : 0,60 M\$

#### ➤ Dépenses administratives : 1,55 M\$

➤ Limitées à 15 % du montant versé aux bénéficiaires.





## ACTIVITÉS FINANCIÈRES DU FONDS EN FIDUCIE 2019-2020 (M\$)

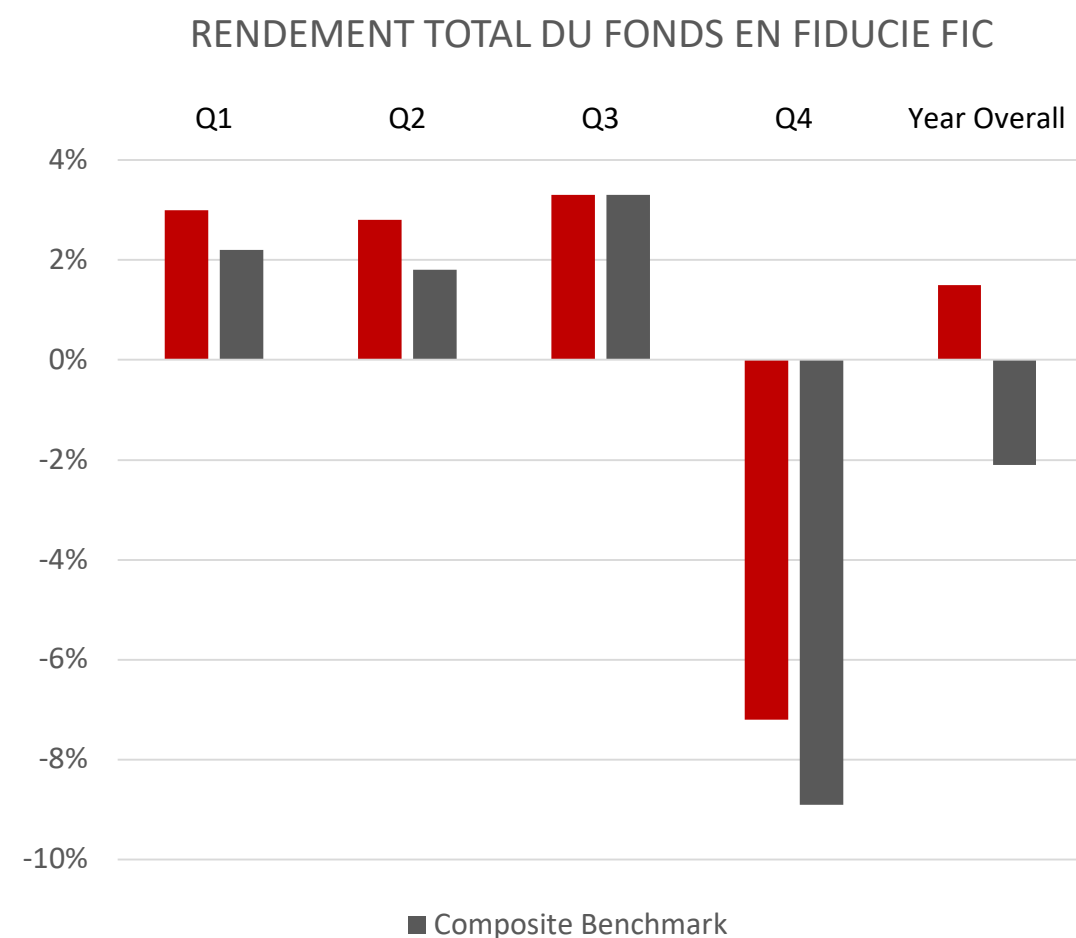
	Fonds pour l'éducation	Fonds en fiducie pour l'éducation	Fonds des Métis	Exploitation et autres fonds	Total
<b>Clôture 2019</b>	<b>92,73 M\$</b>	<b>106,87 M\$</b>	<b>3,94 M\$</b>	<b>0,05 M\$</b>	<b>203,59 M\$</b>
Revenu de placements	0,58 M\$	0,21 M\$	0,02 M\$	0,03 M\$	0,84 M\$
Dons				0,03 M\$	0,03 M\$
Répartition	(8,99) M\$	-	(0,60) M\$	-	(9,59) M\$
Dépenses	(0.03)M\$	-	-	(1,52) M\$	(1,55) M\$
Transferts	(1,36) M\$	-	(0,08) M\$	1,46 M\$	0,02 M\$
<b>Clôture 2020</b>	<b>82,93 M\$</b>	<b>107,08 M\$</b>	<b>3,28 M\$</b>	<b>0,05 M\$</b>	<b>193,34 M\$</b>





## ACTIVITÉS FINANCIÈRES DU FONDS EN FIDUCIE 2019-2020 (M\$)

Les turbulences économiques inhérentes à la pandémie ont eu de graves et vastes répercussions sur les marchés financiers, notamment les marchés d'actions, les obligations et les matières premières (y compris le pétrole brut et l'or). Cette forte baisse initiale des marchés due à la COVID-19 a malheureusement coïncidé avec la fin de notre quatrième trimestre financier. Cela a été un événement majeur : les marchés boursiers canadiens ont chuté de plus de 20 %. Le portefeuille a toutefois réussi à baisser moins que l'indice de référence.





## ACTIVITÉS FINANCIÈRES DU FONDS EN FIDUCIE 2019-2020 (M\$)

### Le Fonds en fiducie a :

- Établi une politique sur les dépenses et les investissements à long terme qui répondra aux besoins des fiduciaires pendant les dix-sept prochaines années;
- Sélectionné quatre gestionnaires de placements très qualifiés venant de différents horizons;
- Enregistré un rendement annuel positif de 1,5 % pendant la baisse des marchés due à la COVID-19;
- Enregistré des rendements de placements dans la tranche supérieure de 5 % de tous les fonds comparables.

**0,84 millions de dollars** = revenu total de placements

**15,95 millions de dollars** = revenu de placements net réalisé

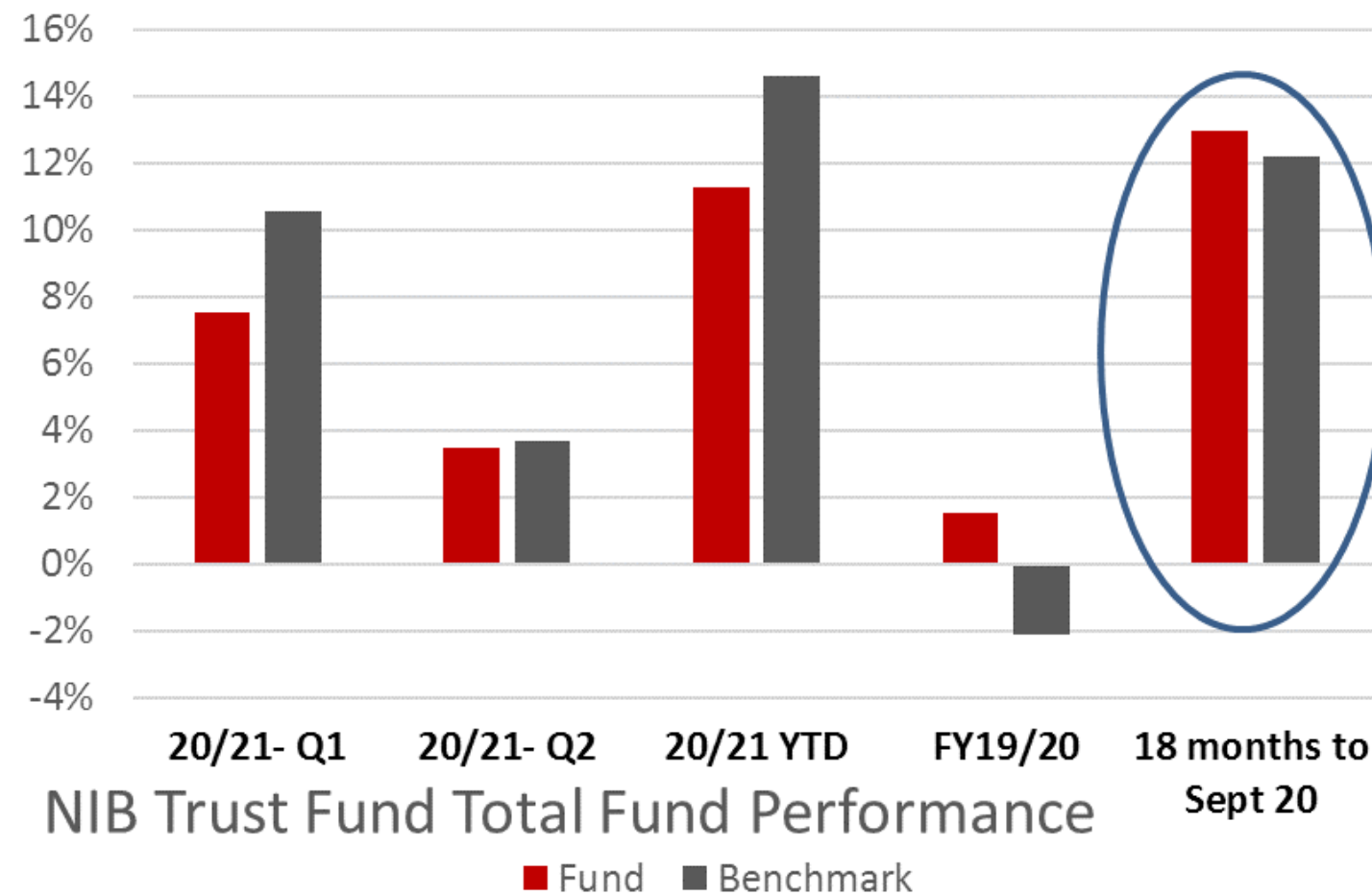
**15,11 million de dollars** = perte latente sur les actifs détenus





## Rendement des investissement

Pendant l'année fiscal 2019-2020, les marchés Financiers ont été défaits dus à la pandémie de COVID-19, pendant que le début de 2020-2021 a vu une forte augmentation les marchés. Du début de l'année 2019 jusqu'à la fin du mois de septembre 2020, le portefeuille a connu un fort rendement et a dépassé son indice de référence financier.





L'appel de demandes de groupes et d'organisations 2021-2022 est en cours. Présentez une demande de financement dès aujourd'hui!

Pour obtenir plus de renseignements sur le Fonds en fiducie FIC : <https://www.fiduciefic.ca/>  
<https://www.fiduciefic.ca/about/annual-reports>

Courriel : [info@nibtrust.ca](mailto:info@nibtrust.ca) Sans frais : 1-888-268-0520 Télécopieur : 613-686-6757



Fonds en  
fiducie FIC



Fonds en  
fiducie FIC



Fonds en  
fiducie FIC



Fonds en  
fiducie FIC



Fonds en  
fiducie FIC

